

携帯電話で 牛個体識別情報を 検索してみよう



アドレスは、
**[http://
www.id.nlbc.go.jp/mobile/](http://www.id.nlbc.go.jp/mobile/)**
です。

QRコードからも
検索可能です。

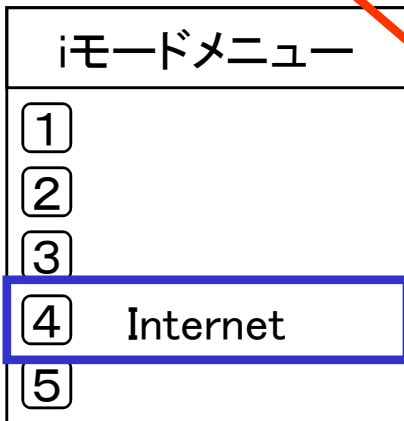


(独)家畜改良センター
～日本の食卓 改良と技術で守ります～

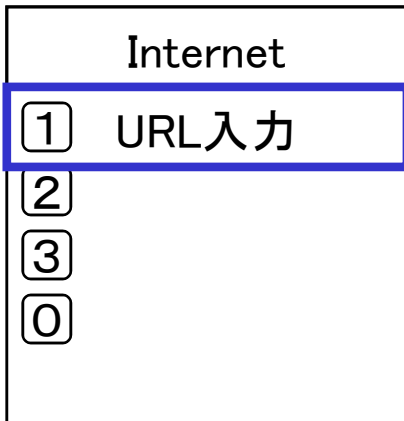
1. アドレス入力による検索



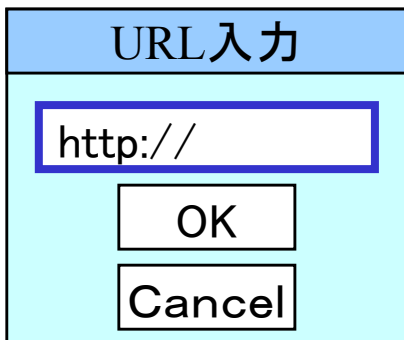
(1) iモードキーを押します。
(auの場合はEzwebキー、Softbankの場合はYahoo検索で「家畜個体識別システム」と入力し該当ページを開き(8)へ進んでください。
※以下iモードの画面で説明



(2) 「4 Internet」にカーソルを移動し、選択キー「●」を押します。
(auの場合は⑤URLダイレクト入力)」



(3) 「1 URL入力」にカーソルがあることを確認し、選択キーを押します。



(4) 「http://」のところにカーソルがあることを確認し、選択キーを押します。

(5) 「http://」の後に「www.id.nlbc.go.jp/mobile/」
と入力し、選択キーを押します。

URL入力

http://id.nlbc.go

OK

Cancel

(6)カーソルを「OK」のところに移動
し、選択キーを押します。

URL

指定サイトを
表示できない
場合があります

OK

(7)選択キーを押します。

牛の個体識別情報検索サービス

1.利用上の注意
2.What's new【新着情報】
3.利用上の注意に同意する

提供:(独)家畜改良センター

(8)検索画面が表示されます
ので「1. 利用上の注意」を
よく読んだ後、「2. What's
new【新着情報】」または
「3. 利用上の注意に同意
する」にカーソルを移動し、
選択キーを押します。

「3. 利用上の注意に同意する」を選択
しますと、牛の個体識別番号検索のペ
ージが表示されます。

牛の個体識別番号検索

個体識別番号

1. 検索 (0/50回)

9. 戻る

(9) “個体識別番号” の下の空白スペースにカーソルがあることを確認し、選択キーを押します。

[編集]

1177700144 ■

(10) 検索したい個体識別番号10桁を入力し、選択キーを押します。

牛の個体識別番号検索

個体識別番号

1. 検索 (0/50回)

9. 戻る

(11) 「1. 検索」にカーソルを移動し、選択キーを押します。

<牛個体情報>

1 個体識別番号: 11777 0014 4

2 出生の年月日: H14.09.05

3 雌雄の別: 去勢(雄)

4 母牛の個体識別番号: 1015500455

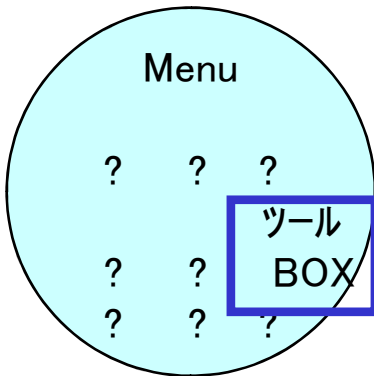
5 種別(品種): ホルスタイン種

(12) 入力した個体識別番号の検索結果が出ます。

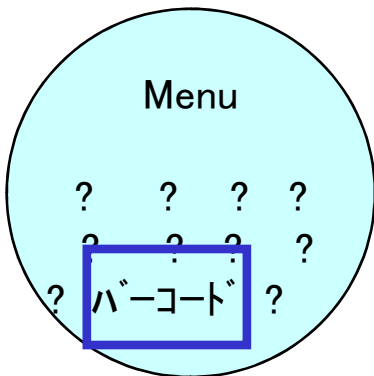
2. バーコードによる検索



(1) Menuキーを押します。



(2) 「ツールBOX」にカーソルを移動し、選択キーを押します。



(3) 「バーコード」にカーソルを移動し、選択キーを押します。



(4) 「新規選択」にカーソルを移動し、決定キーを押すと、カメラに切り替わりますので、家畜改良センターのHPや農林水産省が作成したポスターに掲載しているバーコードを確認キーを押して撮ります。

[バーコードリーダー]

http://www.id.nlbc.g
o.jp/mobile/

Internet

http://www.id.nlbc
接続しますか？

YES

NO

URL

指定サイトを
表示できない
場合があります

OK

牛の個体識別情報検索サービス

1. 利用上の注意
2. What's new【新着情報】
3. 利用上の注意に同意する

提供:(独)家畜改良センター

(5) URLが表示されますので、内容が正しければ選択キーを押します。
押した後、アドレスに接続しますか？と聞いてきますので「YES」にカーソルがあることを確認し、選択キーを押します。

(6) 選択キーを押します。

(7) 後はURL入力検索の(8)～(12)と同じ手順になります。

実際に個体識別番号を入力して
検索してみましょう

1. 牛個体識別情報を検索できる番号

- ・1028802270
- ・1000008799
- ・0243902192
- ・1177700144
- ・1005795014
- ・1180300768
- ・1177983462
- ・1198653702