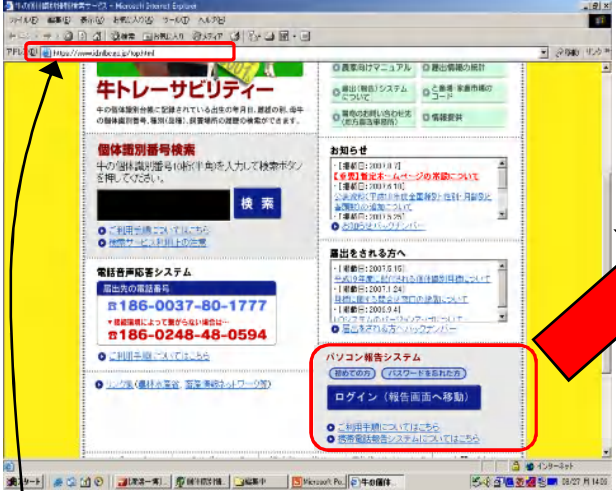


【準備1】はじめに「パスワード」を取得しましょう。 URL <https://www.id.nibc.go.jp/top.html>

1 検索サービス トップ画面



パソコン報告システム

初めての方 パスワードを忘れた方

ログイン (報告画面へ移動)

● [ご利用手順についてはこちら](#)
● [携帯電話報告システムについてはこちら](#)

①牛个体識別検索サービスのホームページへは、直接URLを入力いただくか、検索サイト(Yahoo!やGoogleなど)にて「牛个体識別」と入力し【検索】ボタンをクリック。

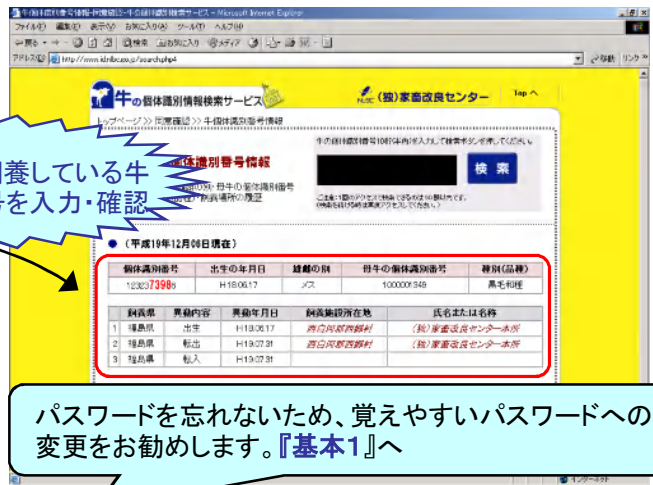
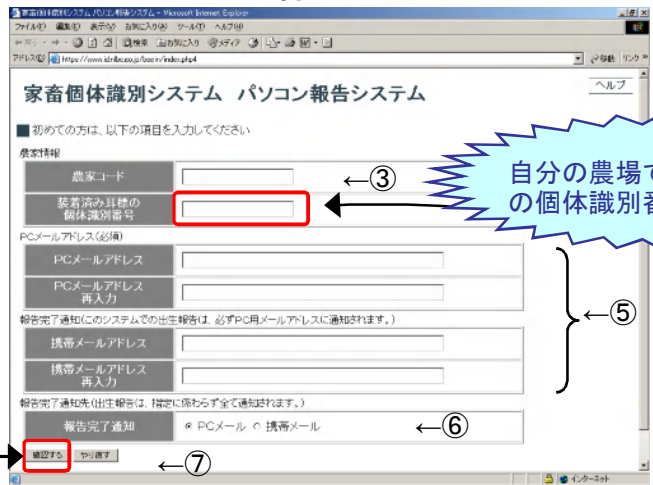
👉 検索サイト: **牛个体識別** **検索**

②牛个体識別検索サービスの画面右下の【初めての方】をクリック。

農協等の皆様へ

⚠️ 牛の管理者に代わって報告するときは、代行報告の申請が必要です。

2 パスワードの取得



- ③登録している農家コードを入力(電話番号が変更になった場合でも農家コードは変更不可。)
- ④現在、農場内で飼養されている牛の个体識別番号を入力。
- ⑤メールアドレスを入力。(間違いを防止するため2回入力してください。)
※携帯電話から報告を行わない場合は、携帯用メールアドレスの入力は不要。(パソコンのメールアドレスは必須)
- ⑥報告完了通知をパソコンのメールアドレス、または携帯用メールアドレスで受信のどちらかを選択。
※出生報告については、指定にかかわらず通知。(牛トレーサビリティ法第9条の1)
- ⑦入力内容が正しければ【確認する】をクリック。
- ⑧確認画面で内容に間違いがなければ【報告する】をクリック。
- ⑨パスワードは、入力したメールアドレスあてに送信されます。

👉 ● 電話音声応答システムのパスワードも自動的に変更されます。
● パスワードの変更は『基本1』へ