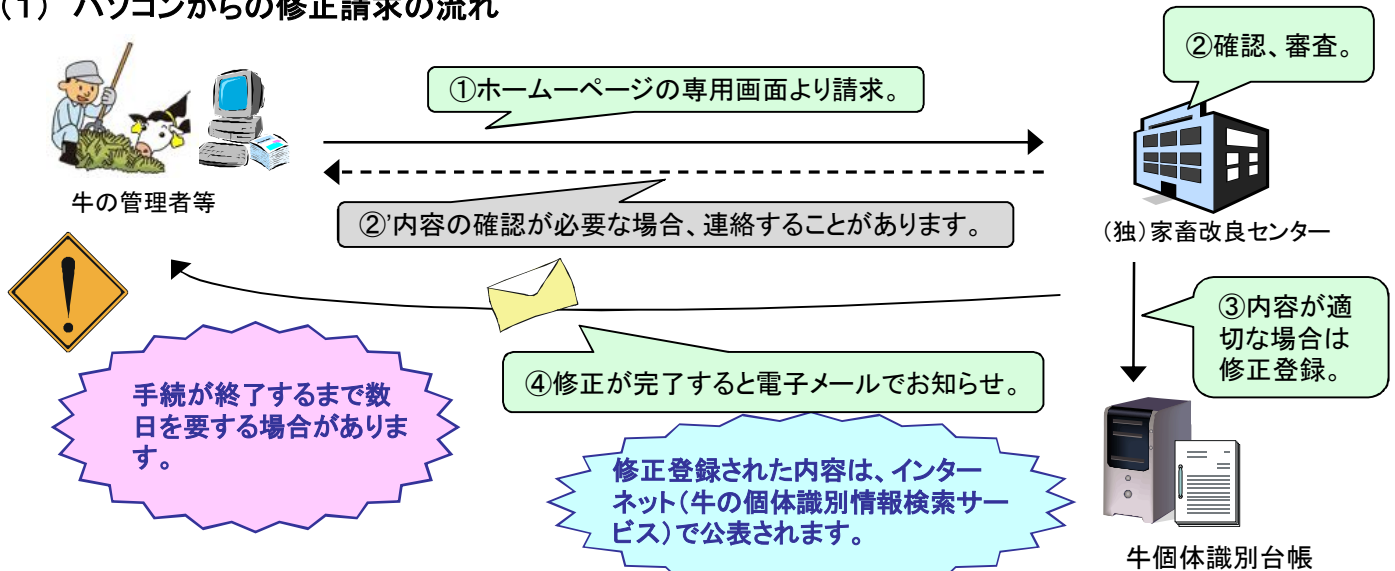


## 6. パソコンで修正請求を行きましょう

### (1) パソコンからの修正請求の流れ



### ご注意ください！！

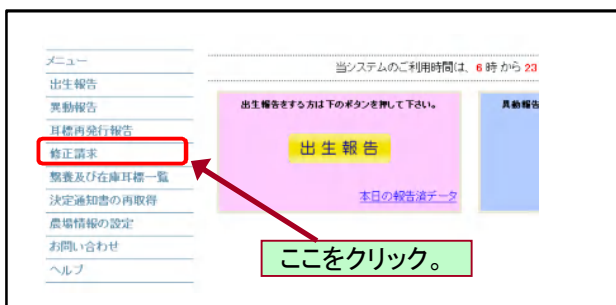
- ① 他の牛の管理者(農家)が行った届出の修正は、パソコンではできません。
- ② 家畜改良センターでは、修正請求を受付後に内容を確認のうえ、当日又は翌日以降の平日に修正を行います。特に、修正内容に矛盾等がある場合は、確認のため日数がかかったり、修正ができないことがあります。
- ③ 修正請求を頂いた当日は、【状態】欄が[修正受付中]となり、同一項目について新たな修正請求はできません。  
なお、修正手続き中であっても、修正請求を頂いた翌日には【状態】欄が[修正・取消可]に戻りますので、同一案件について重複して修正請求しないようにご注意ください。
- ④ 修正内容の確認のため、登録メールアドレス宛に問い合わせをさせていただくことがあります。
- ⑤ 法施行前(H15.12.1以前)の出生内容については、パソコンから修正できない場合があります。その場合、郵送のみの受付となりますのでご了承ください。

### (2) 修正請求の手順

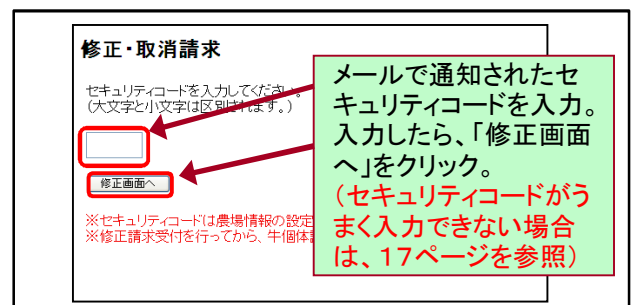
※ パソコンから修正請求を行うには、**セキュリティコードが必要**ですので、はじめに**セキュリティコードの取得**を行ってください。

セキュリティコードの取得手順は、「5. セキュリティコードを取得しましょう」をご覧ください。

①. パソコン報告システムにログインし、「修正請求」をクリック。



②. セキュリティコードを入力し、「修正画面へ」をクリック。



③. 修正する個体識別番号を入力し、「検索」をクリック。

修正・取消請求  
○個体識別番号検索

検索ボックスの中に牛の個体識別番号(10桁)を入力して検索ボタンを押してください。

個体識別番号(半角)

個体識別番号を入力。

入力したらここをクリック。

④. 修正したい項目の「詳細」をクリック(修正画面に進みます)。

修正・取消請求  
○個体識別番号検索

※状態欄が「修正受付中」の場合は、修正請求できません。

検索ボックスの中に牛の個体識別番号(10桁)を入力して検索ボタンを押してください。

個体識別番号(半角)

異動理由	異動年月日	農家団体名称	状況
1 出生	H 17.01.30	(独)家畜改良センター奥羽牧場	[修正・取消可] <input type="button" value="詳細"/>

※【詳細】ボタンから修正画面に進むことができます。  
※【状態】欄が「修正受付中」の場合は、修正手続きが完了するまで修正報告は出来ません。

ここをクリック。  
(詳細ボタンが表示されないデータはパソコンでの修正・取消ができません。)

⑤. 修正する場合は修正内容を入力後「修正」をクリック。取消する場合は「取消」をクリック。

修正・取消請求  
○出生

農家コード (独)家畜改良センター奥羽牧場

個体識別番号 1210575

生年月日 平成17年01月30日

雌雄の別 C1.オス C2.メス

母牛個体識別番号 1000104

種別 4.黒毛和種

取り消す場合は、ここをクリック。

修正の場合は、修正内容を入力しここをクリック。

これらをクリックした時点では、データは送信されません。

⑥. 修正・取消の内容をよく確認し「修正する」、または「取消す」をクリック。(下画面は修正の場合)

修正・取消請求  
○出生(修正)

農家コード (独)家畜改良センター奥羽牧場

個体識別番号 1210575

生年月日 平成17年01月31日

雌雄の別 2.メス

母牛個体識別番号 1000104

種別 4.黒毛和種

ここをクリックすると⑤の画面に戻ります。

内容が正しければ、ここをクリック。  
クリックすると、データが家畜改良センターに送信されます。

⑦. 修正請求受付終了画面

修正・取消請求  
○出生(修正)

報告を受け付けました。修正手続きが完了するまで数日を要する場合があります。また、前後の履歴と矛盾する場合や不明な点がある場合は問い合わせさせて頂く場合があります。その際は更に修正手続きにかかる日数が多くなることを予めご了承下さい。

終了後は「個体識別番号検索画面へ戻る」をクリック。

⑧. 修正・取消後の個体識別番号検索画面で、請求が受け付けられたことを確認

修正・取消請求  
○個体識別番号検索

※修正が完了していない場合でも、請求翌日には「修正・取消可」と表示されますので、修正請求の重複に注意願います。

検索ボックスの中に牛の個体識別番号(10桁)を入力して検索ボタンを押してください。

個体識別番号(半角)

異動理由	異動年月日	農家団体名称	状況
1 出生	H 17.01.30	(独)家畜改良センター奥羽牧場	[修正受付中]

※【詳細】ボタンから修正画面に進むことができます。  
※【状態】欄が「修正受付中」の場合は、修正手続きが完了するまで修正報告は出来ません。

ここをチェック。



### **セキュリティコードがうまく入力できない場合**

セキュリティコードは、全て半角で、**英文字＋数字＋英文字＋数字の4桁**です（英文字は**大文字小文字を区別**します）。

うまく入力出来ない場合は、メールで届いたセキュリティコードを「コピー」と「貼り付け」すると**確実**です。

「コピー」と「貼り付け」を実行して、「セキュリティコードの桁数が正しくありません。」とメッセージが表示される場合は、コピー部分を選択する際、コードの前後にスペース（空欄）を含めた状態で行っている可能性がありますのでご確認ください。

### **【参考】インターネット代行報告システムで届出した内容の修正について**

インターネット代行報告システムで届出した内容を修正する場合は、**代行報告農家の指定を行う必要はありません**。

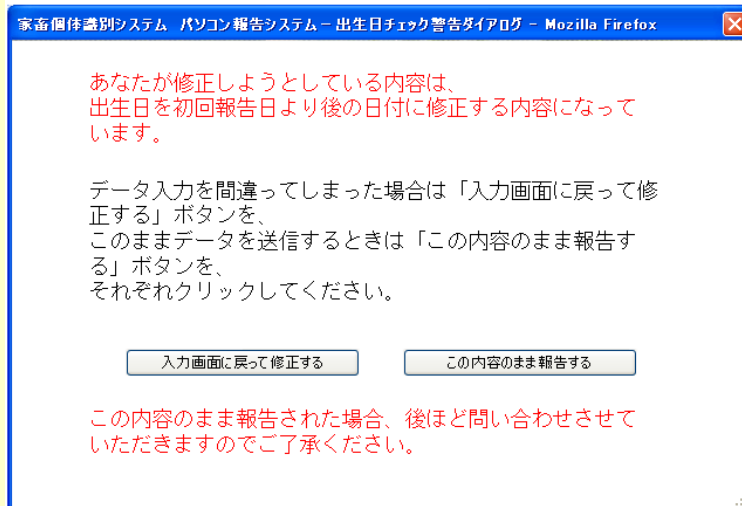
パソコン報告システムにログインしたら、画面左にある「メニュー」の「修正請求」をクリックしてください（**通常の修正請求の操作手順と同じ**です）。



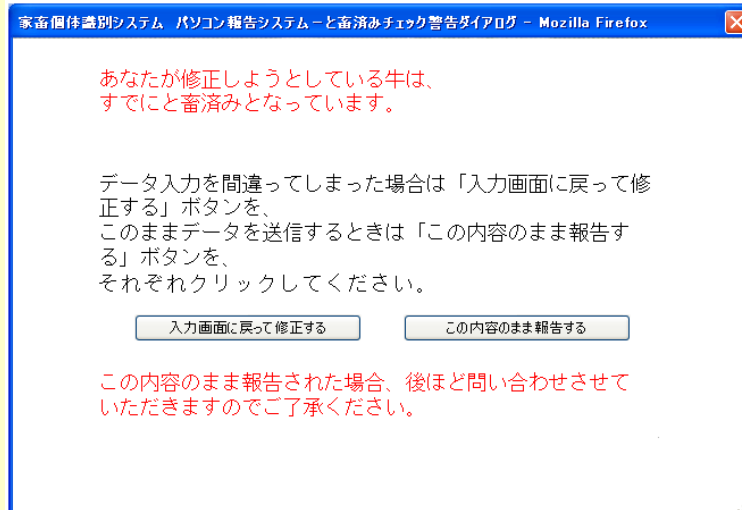
## ご注意ください！！

以下の2通りの修正請求を行おうとする場合、内容を再確認していただくための画面が表示されます。

### ① 誕生日を初回報告日より後の日付に修正しようとした場合



### ② 既にと畜済みとなっている牛の情報を修正しようとした場合



上記画面が表示された後、「この内容のまま報告する」ボタンを押しますと、問い合わせの対象となりますので、再度、修正内容を確認してください。