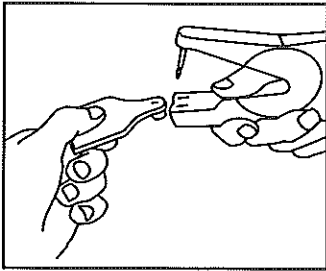
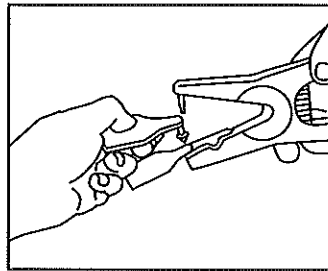




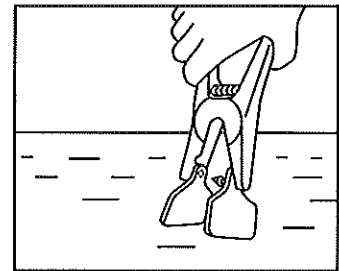
耳標装着器説明書



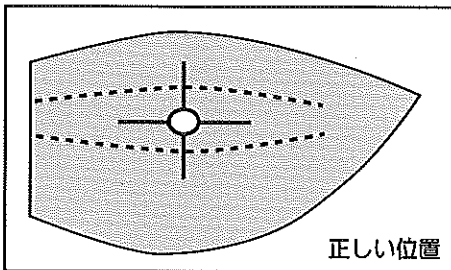
クランププレートの下にメスタッグをしっかりと固定します。



アプリーケーターピンにオスタッグをさし込みます。



タグをセットしたまま消毒液に浸します。



正しい位置



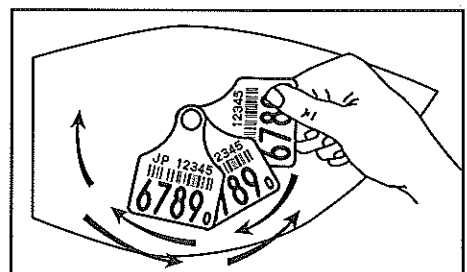
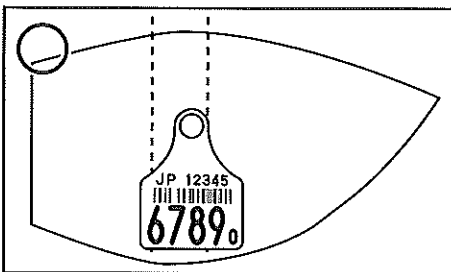
オスタッグ

メスタッグ

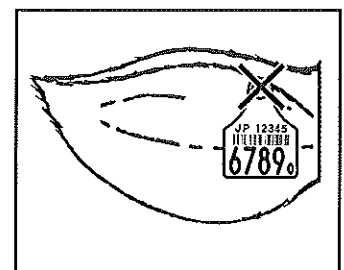
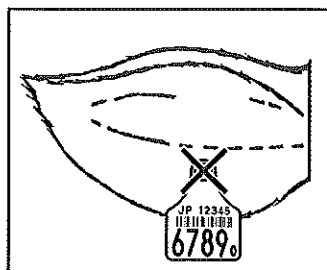
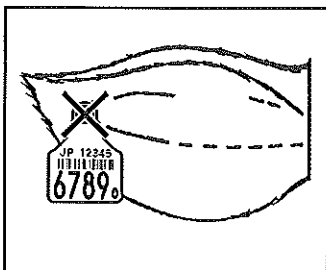


正しい方向

装着は耳殻の真中の血管を避け、タグが丁度耳に隠れるような正しい位置にしてください。タグ装着に際しては必ずオスタッグが耳の裏側になるよう正しく装着してください。（表裏逆にならぬよう気をつけてください。）



カチッと音がするまでアプリーケーターのハンドルを握り締めて装着してください。装着後タグを回転させ、正しい位置に戻るとともに完全にオスとメスが正しく装着されているか確認してください。



上記のような位置に装着されますと、飼養環境によっては著しく脱落する率や耳切れ等の事故を起こしますのでご注意ください。血管を避け、耳にタグが隠れるような正しい位置に装着してください。

イヤータグの装着方法に関するお問い合わせ先：  **フジタ製薬株式会社**

東京都品川区上大崎2丁目13番2号
電話 (042) 661-5528 (代)