

◆データの読込（CSVファイル）

「データの読込」を利用したデータの入力手順について説明します。この機能を利用することで、エクセルに記入した内容を届出のページへ直接入力することができます。

（※読み込むことが出来るエンコード方式は「シフトJIS」となります。）

①各届出のページ左下の「読込様式のダウンロード」をクリックし、様式（エクセルファイル）を入手します。

出生の届出のページ

ユーザー情報 (この内容を届出する方) 農家コード 1234XXXX90 名称 (後) 家畜改良センター 個体識別部

印刷 一行挿入 一行取消

No.	農家コード	個体識別番号	出生年月日	雌雄の別	母牛個体識別番号	種別
			2014年4月			

データ送信開始 (上記の内容で届出)

②「入力方法」の入力要領をご確認の上、「入力シート」に届出したい内容を入力してください。

入力方法

届出Webシステム読込用データ入力要領 (出生の届出)

1. データは次の要領で全て半角の数字を入力してください
 なお、入力は表示形式として文字列で指定されています。

個体識別番号	出生年月日	雌雄の別	母牛個体識別番号	種別
10桁入力	西暦8桁 (yyyyymmdd)で入力	オスの場合は「1」 メスの場合は「2」 を入力	10桁入力	ホルスタイン種の場合は「1」 ジャージー種の場合は「2」 交雑種の場合は「3」 栗毛和種の場合は「4」 黒毛和種の場合は「5」 日本黒身種の場合は「6」 黒角和種の場合は「7」 栗毛和種×黒毛和種の場合は「8」 和牛×肉用種(80%)の場合は「F0」 肉専用種の場合は「1」 乳用種(1及び1以外の)の場合は「12」 を入力

シート間の切り換えはこちらのタブで行います

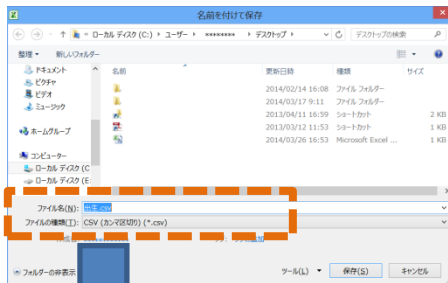
入力シート

【参考】ダウンロードしたファイルで以下のメッセージが表示された場合は、「編集を有効にする」をクリックしてご利用ください。

保護されたビュー このファイルは、インターネット上の場所から取得されており、安全でない可能性があります。クリックすると詳細が表示されます。

編集を有効にする(E)

③データの入力が終了した様式を、「入力シート」を表示した状態で CSVファイルとして保存します。

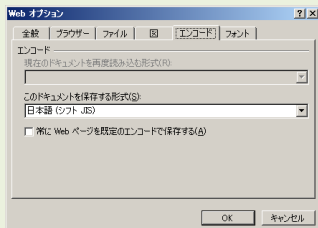
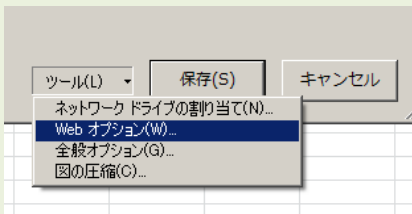


ファイル名は任意です

CSVを指定します
【注意】
CSV UTF-8(コンマ区切り) (*.csv)では
取り込みできません。

ファイル名(N): 出生.csv
ファイルの種類(I): CSV (カンマ区切り) (*.csv)

※エンコードが「シフトJIS」以外の形式では取り込みが出来ません。「シフトJIS」形式で保存するには次を確認してください。



「エンコード」タグで、「このドキュメントを保存する形式(S):」が【日本語(シフト JIS)】となっていることをご確認ください。

④「データの読込」をクリックし、③で保存したCSVファイルを指定します。

出生の届出のページ

ユーザー情報 (この内容を届出する方) 1234xxxx90 (独)家畜改良センター 個体識別部

前回のログイン日時: 2014/4/17 10:30:58
ログイン日時: 2014/4/18 14:48:56

印刷 一行挿入 一行取消

No.	農家コード	個体識別番号	出生年月日	産種の別	母牛個体識別番号	種別
			2014年 4月			
			日 月 火 水 木 金 土			
			1 2 3 4 5			
			6 7 8 9 10 11 12			
			13 14 15 16 17 18 19			
			20 21 22 23 24 25 26			
			27 28 29 30			

未着目録一覧

- 耳標番号簿
- 拡大4桁番号簿
- 発行日簿

表示印刷

データの読込

読込様式のダウンロード

データ送信開始
(上記の内容で届出)



⑤データが画面上の表に取り込まれ、表示されます。

出生の届出のページ

ユーザー情報 (この内容を届出する方)	農家コード 1234****90	名称 (独)家畜改良センター 個体識別部	前回ログイン日 ログイン日時:20
------------------------	---------------------	-------------------------	----------------------

印刷 一行挿入 一行取消

No.	農家コード	個体識別番号	出生年月日	雌雄の別	母牛個体識別番号	種別
1	1234****90	0123456789	2013/08/05	1オス	0012345678	1.ホルスタイン種
2	1234****90	1234567890	2013/08/01	2メス	0987654321	2.ジャージー種
3	1234****90	0111234567	2013/08/04	2メス	0987665543	4.黒毛和種

【ご注意ください】

様式の合っていないCSVファイルは取り込みできません。また、**様式は届出の内容や代行による届出ごとに異なります**。代行による届出で、CSVファイルの取込を行う際には、58ページの内容をご確認ください。

画面上の表に取り込まれた内容は、データ送信前に再度ご確認ください。

読込様式(CSVファイル)

届出内容	主な利用者	届出に係わる様式	
		本人による届出	代行による届出
出生	農家(牛の管理者) 代行報告者(農協)など	出生届出読込様式	出生届出読込様式(代行)※1
異動	農家(牛の管理者) 代行報告者(農協)など	異動届出読込様式	異動届出読込様式(代行)※1
耳標再発行	農家(牛の管理者) 代行報告者(農協)など	耳標再発行請求読込様式	耳標再発行請求読込様式(代行)※1
家畜市場	家畜市場	家畜市場取引届出読込様式	
と畜	と畜場 荷受け業者	と畜場届出読込様式	
輸入	輸入者 代行報告者(通関業者など)	輸入届出読込様式	

読込様式には、以下の種類がありますので届出の目的にあわせ、必ず指定の様式を用いて届出してください。

※1: 出生・異動の代行による届出のCSVの取り込み方法は[こちら](#)を参考にしてください。